


Guida introduttiva a Microsoft Teams per genitori e studenti

Entrare in Office 365 con le proprie credenziali



The image shows a Microsoft login window overlaid on a scenic background of a city at sunset. The window contains the Microsoft logo, the word 'Accedi', a text input field with the email 'nomecognome@icbagattivalsechi.edu.it', and two buttons: 'Indietro' and 'Avanti'. There are also links for account access issues and security keys.

Microsoft

Accedi

nomecognome@icbagattivalsechi.edu.it

[Problemi di accesso all'account?](#)

[Accedi con una chiave di sicurezza ?](#)

Indietro Avanti

Microsoft Teams



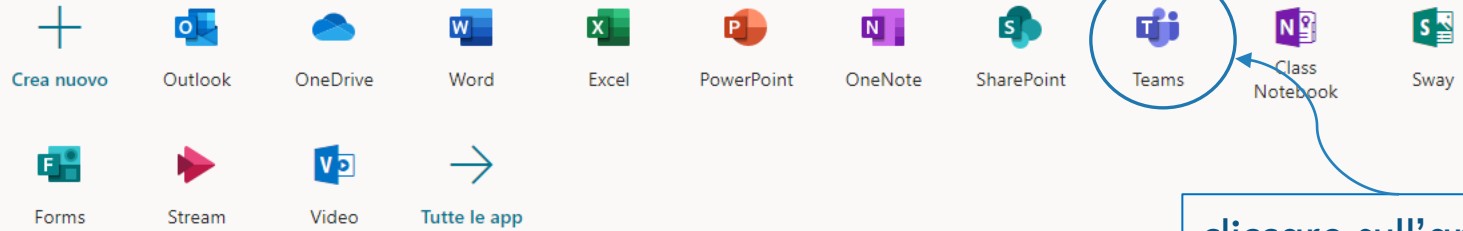
Office 365

Cerca



Buongiorno

Installa Office



cliccare sull'app Teams

Consigliati

Tu hai modificato questo 8 minuti fa

Tu hai modificato questo ven alle 19:16

Hai aperto questo elemento di r... ven alle 00:09

Tu hai modificato questo 4 mar

Presentazione bagattivalsecchivaredo-m...

COME CONDIVIDERE UN DOCUMEN... bagattivalsecchivaredo.s...

Manuale-Kahoot bagattivalsecchivaredo.s...

POT_MAT_2020 bagattivalsecchivaredo-m...

Tut bag

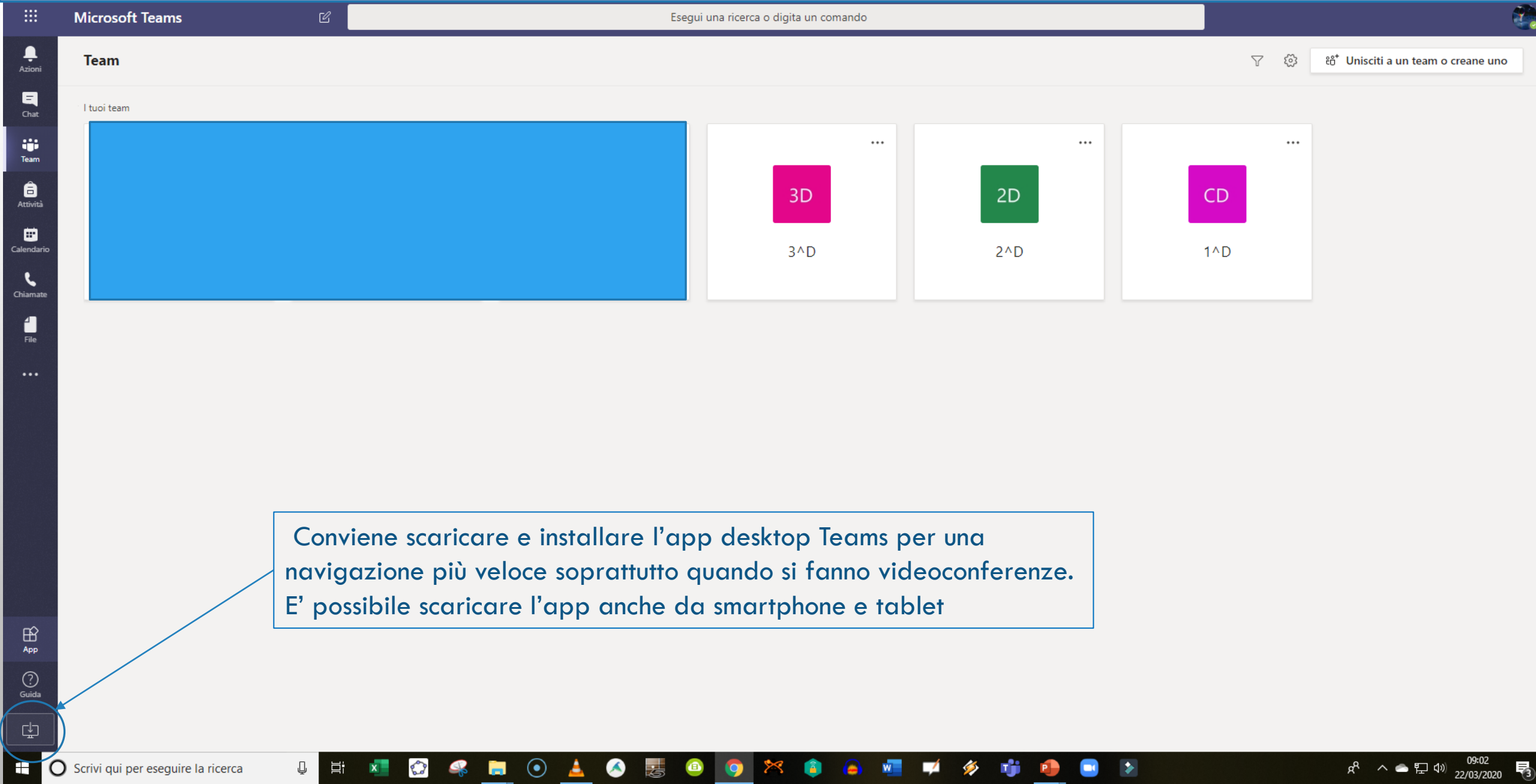
Recenti Aggiunti in alto Condivisi con me Individua

Carica e apri...

	Presentazione OneDrive for Business di Michele De Felice » ... » Documents	8 minuti fa	Solo tu
	DOCENTI AGNESI - Blocco appunti SharePoint - istituto comprensivo Bagatti Valsecchi Varedo	leri alle 10:09	Condivis
	COME CONDIVIDERE UN DOCUMENTO CON UN SINGOLO ALUNNO SU A... SharePoint - istituto comprensivo Bagatti Valsecchi Varedo	ven alle 19:17	Condivis

Feedback

Microsoft Teams



Conviene scaricare e installare l'app desktop Teams per una navigazione più veloce soprattutto quando si fanno videoconferenze. E' possibile scaricare l'app anche da smartphone e tablet

Microsoft Teams

Buongiorno

Installa Office ▾

Crea nuovo

Outlook OneDrive Word Excel PowerPoint OneNote SharePoint Teams Class Notebook Sway

Forms Stream Video [Tutte le app](#)

Consigliati

Tu hai modificato questo 8 minuti fa

Tu hai modificato questo ven alle 19:16

Hai aperto questo elemento di r... ven alle 00:09

Tu hai modificato questo 4 mar

Presentazione bagattivalsecchivaredo-m...

COME CONDIVIDERE UN DOCUMEN... bagattivalsecchivaredo.s...

Manuale-Kahoot bagattivalsecchivaredo.s...

POT_MAT_2020 bagattivalsecchivaredo-m...

Una volta scaricata e installata è possibile aprire direttamente l'app Teams

Recenti

Aggiunti in alto	Condivisi con me	Individuali
Presentazione OneDrive for Business di Michele De Felice » ... » Documents	8 minuti fa	Solo tu
DOCENTI AGNESI - Blocco appunti SharePoint - istituto comprensivo Bagatti Valsecchi Varedo	ieri alle 10:09	Condiviso
COME CONDIVIDERE UN DOCUMENTO CON UN SINGOLO ALUNNO SU A... SharePoint - istituto comprensivo Bagatti Valsecchi Varedo	ven alle 19:17	Condiviso



Microsoft Teams

- Azioni
- Chat
- Team
- Attività
- Calendario**
- Chiamate
- File
- ...
- App
- Guida

Calendario

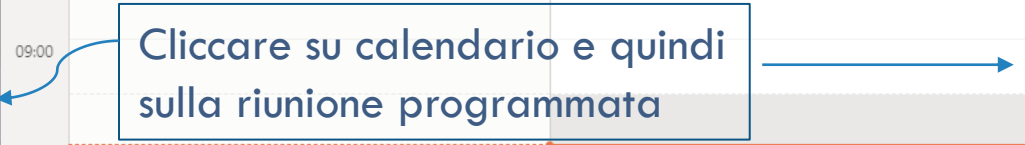
Riunione immediata + Nuova riunione

Oggi < > Marzo 2020

Settimana lavorativa

	23 Lunedì	24 Martedì	25 Mercoledì	26 Giovedì	27 Venerdì
09:00			Lezione sul calcolo letterale Michele De Felice		
10:00					
11:00					
12:00					
13:00					
14:00					
15:00					
16:00					
17:00					
18:00					

Cliccare su calendario e quindi sulla riunione programmata



Lezione sul calcolo letterale Chat **Dettagli** Assistente Pianificazione Note riunione Lavagna

× Annulla riunione | Fuso orario: (UTC+01:00) Amsterdam, Berlino, Berna, Roma, Stoccolma, Vienna | Opzioni riunione

Lezione sul calcolo letterale

Aggiungi partecipanti obbligatori + Facoltativi

25 mar 2020 09:00 → 25 mar 2020 10:00 1 h Tutto il giorno

Non si ripete

3^D > Generale

Aggiungi posizione


B *I* U ~~S~~ | A **AA** Paragrafo | I | | ” | ↶ ↷

[Join Microsoft Teams Meeting](#)

[Learn more about Teams](#) | [Meeting options](#)

Partecipa Chiudi

Verifica

 Michele De Felice
Organizzatore

cliccare su partecipa



Microsoft Teams

- Azioni
- Chat
- Team
- Attività
- Calendario**
- Chiamate
- File
- ...
- App
- Guida
- Download

Microsoft Teams



Esegui una ricerca o digita un comando

Chiudi

Scegli le impostazioni audio e video per

Riunione con Michele De Felice

Partecipa ora

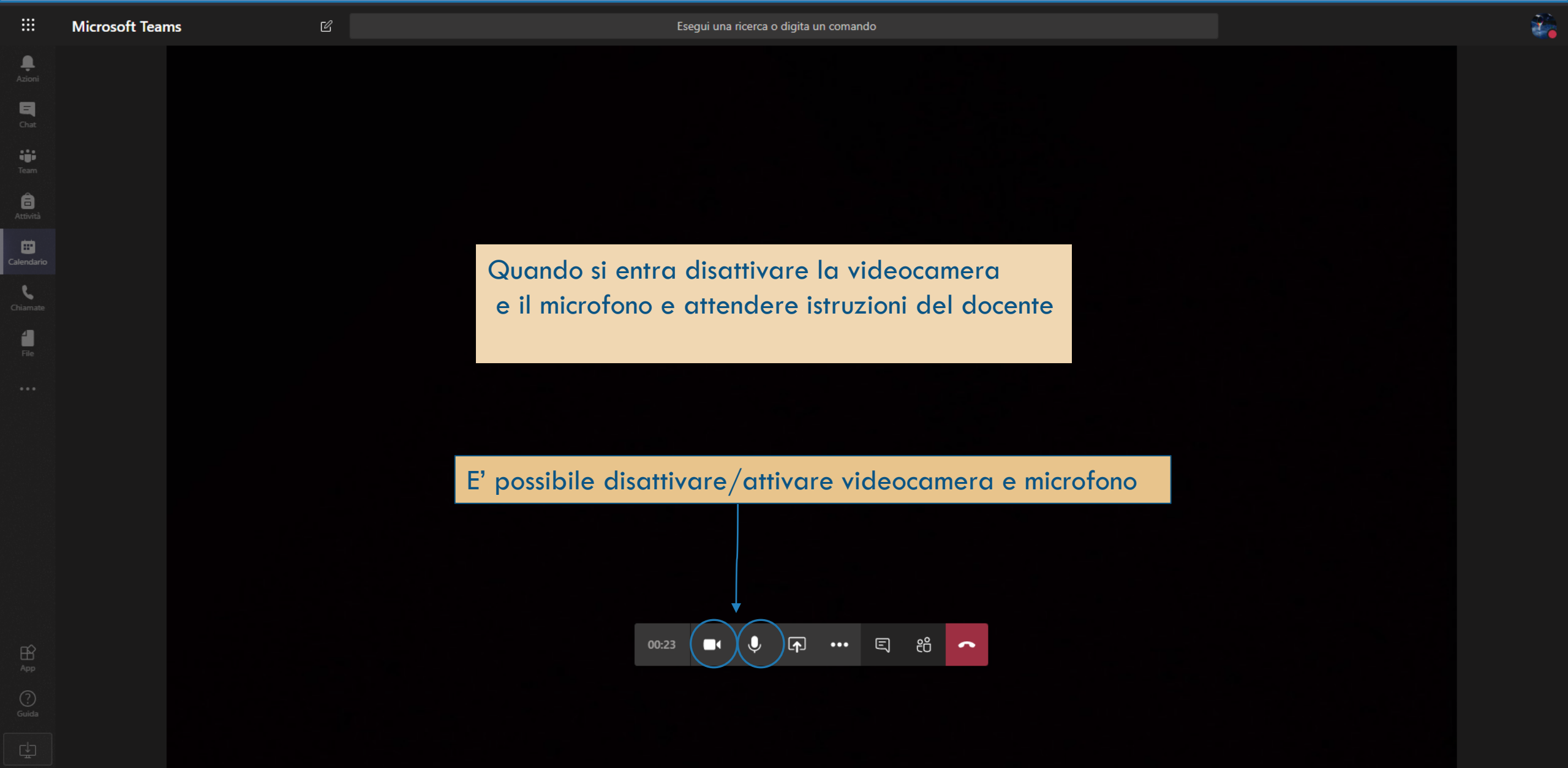
📹 Dispositivi

Altre opzioni di partecipazione

🔊 Audio disattivato

📞 Audio telefono

Microsoft Teams



Quando si entra disattivare la videocamera e il microfono e attendere istruzioni del docente

E' possibile disattivare/attivare videocamera e microfono



Microsoft Teams



Microsoft Teams



Esegui una ricerca o digita un comando



Azioni



Chat



Team



Attività



Calendario



Chiamate



File



...



App





Guida



...

Cliccando su questa icona, in alto a destra compaiono i partecipanti alla riunione (si possono invitare altre persone)



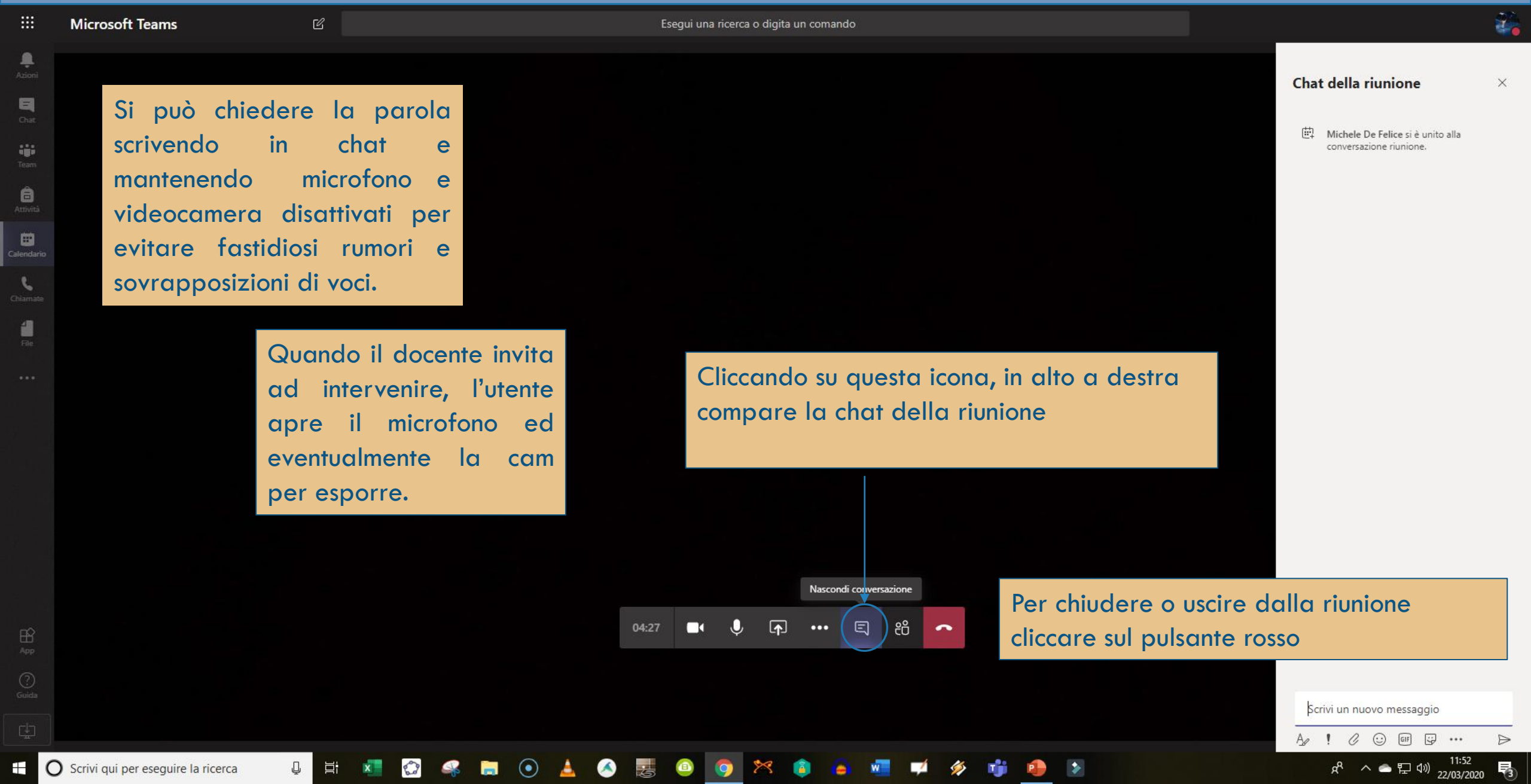
Persone

Invita qualcuno

Partecipanti alla riunione (1)

Michele De Felice
Organizzatore

Microsoft Teams



Si può chiedere la parola scrivendo in chat e mantenendo microfono e videocamera disattivati per evitare fastidiosi rumori e sovrapposizioni di voci.

Quando il docente invita ad intervenire, l'utente apre il microfono ed eventualmente la cam per esporre.

Cliccando su questa icona, in alto a destra compare la chat della riunione

Per chiudere o uscire dalla riunione cliccare sul pulsante rosso

Chat della riunione [X]

Michele De Felice si è unito alla conversazione riunione.

Scrivi un nuovo messaggio

[Icone di formattazione]

Nascondi conversazione

04:27 [Mute] [Video] [Microfono] [Alza] [Menu] [Chat] [Partecipi] [Chiamate]



Microsoft Teams

Grazie per l'attenzione